



Gesamtprogramm  
Allgemein- und Viszeralchirurgie  
Basis- und Aufbaukurse

2026

Schirmherrschaft:

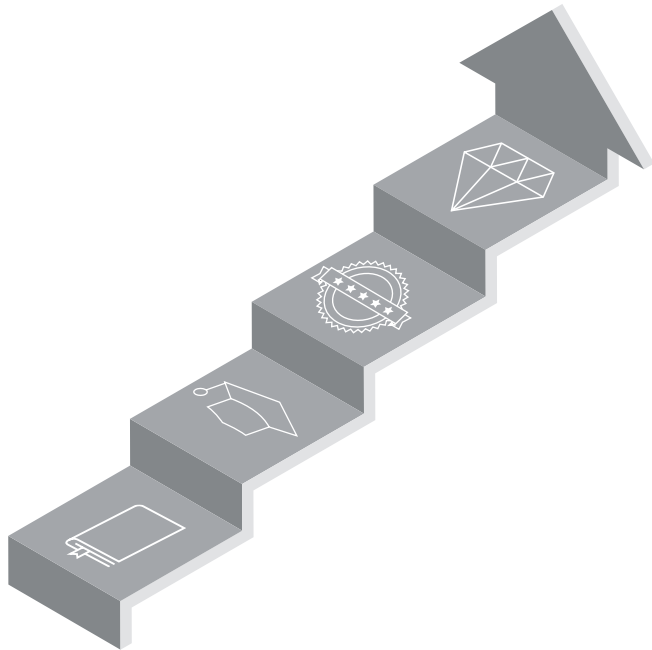


Wir begleiten Sie auf Ihrem Weg zum Facharzt und darüber hinaus.

Die chirurgische Ausbildung erfordert viel praktisches Training und Anleitung, wofür im Klinikalltag oft nur wenig Zeit bleibt.

Unsere praxisorientierten Trainingskurse haben einen sehr hohen Anteil an Hands-On Übungen, die von erfahrenen Referenten angeleitet werden.

Durch kurze Vortragsblöcke wird auch die relevante Theorie fachgerecht vermittelt, weshalb Sie sich durch eine ausgeglichene Kombination aus Theorie und Praxis, alltagstaugliches Wissen aneignen.



Erfahren Sie mehr zu unseren Konzepten auf [www.aesculap-akademie.de](http://www.aesculap-akademie.de).

## Was uns auszeichnet



Vermittlung relevanter Theorien  
in Kurzvorträgen und Diskussionen

Praktisches Training an realitätsnahen  
Übungsmodellen und Präparaten



Erfahrene Referenten  
(Experten auf ihrem Gebiet)



Kleine Gruppen für besseres Lernen  
und Hands-On Training in 2er Teams



Blended Learning Ansatz:  
E-Learning zur Vor- und Nachbearbeitung



# Kursübersicht 2026

|  | JAN                        | FEB                        | MRZ  | APRIL                      | MAI              | JUNI                          | JULI                       | AUG                    | SEPT                       | OKT                        | NOV                          | DEZ                        | EUR<br>zzgl. MwSt. | Seite |
|--|----------------------------|----------------------------|--|----------------------------|------------------|-------------------------------|----------------------------|------------------------|----------------------------|----------------------------|------------------------------|----------------------------|--------------------|-------|
| <b>Allgemeinchirurgie</b>  |                            |                            |  |                            |                  |                               |                            |                        |                            |                            |                              |                            |                    |       |
| Basiskurs Chirurgische Nahttechniken<br>Mediziner, OP, Pflege                                  |                            | 26. – 27.02.<br>Berlin     |  |                            |                  | 08. – 09.06.<br>Tuttlingen    |                            |                        |                            |                            |                              |                            | 370,00             | 6     |
| <b>Viszeralchirurgie</b>   |                            |                            |  |                            |                  |                               |                            |                        |                            |                            |                              |                            |                    |       |
| Trainingskurs Anastomosentechniken<br>in der Viszeralchirurgie<br>Mediziner                    |                            |                            |  |                            | 19.05.<br>Berlin |                               |                            |                        | 21.09.<br>Tuttlingen       |                            |                              |                            | 370,00             | 8     |
| Basiskurs Laparoskopische Chirurgie<br>Mediziner   | 19. – 22.01.<br>Tuttlingen | 23. – 26.02.<br>Tuttlingen | 23. – 26.03.<br>Tuttlingen<br>09. – 12.03.<br>Berlin | 13. – 16.04.<br>Tuttlingen |                  | 29.06 – 02.07.<br>Berlin      | 13. – 16.07.<br>Tuttlingen | 25. – 28.08.<br>Berlin | 14. – 17.09.<br>Tuttlingen | 12. – 15.10.<br>Tuttlingen | 16. – 19.11.<br>Berlin       | 07. – 10.12.<br>Tuttlingen | 960,00             | 10    |
| Aufbaukurs<br>Laparoskopische Hernienchirurgie<br>Mediziner                                    | 26. – 28.01.<br>Tuttlingen |                            |  |                            |                  | 24. – 26.06.<br>Berlin        |                            |                        |                            |                            | 30.11 – 02.12.<br>Tuttlingen |                            | 1.050,00           | 12    |
| Aufbaukurs<br>Laparoskopische colo-rectale Chirurgie<br>Mediziner                              |                            | 02. – 04.02.<br>Tuttlingen |  |                            |                  | 29.06. – 01.07.<br>Tuttlingen |                            |                        |                            | 05. – 07.10.<br>Berlin     |                              |                            | 1.250,00           | 14    |
| Aufbaukurs Laparoskopische Chirurgie<br>oberer GI-Trakt<br>Mediziner                           |                            |                            |  |                            |                  |                               |                            |                        |                            | 19. – 21.10.<br>Tuttlingen |                              |                            | 1.150,00           | 16    |
| Faszination Viszeralchirurgie<br>Mediziner   |                            |                            | 13. – 15.03.<br>Tuttlingen                           |                            |                  |                               |                            |                        | 25. – 27.09.<br>Tuttlingen |                            |                              |                            | 1.550,00           | 18    |
| Faszination Viszeralchirurgie -<br>Komplexe Viszeralchirurgie /<br>Viszeraltrauma<br>Mediziner |                            |                            |  |                            |                  |                               |                            |                        |                            |                            | 06. – 08.11.<br>Tuttlingen   |                            | 1.900,00           | 20    |
| Frauen trainieren Frauen<br>in der Viszeralchirurgie<br>Mediziner                              |                            |                            |  |                            |                  |                               |                            |                        |                            | 26.-27.10.<br>Tuttlingen   |                              |                            | 990,00             | 22    |

### Inhalte

Sie erlernen die "Essentials", wie das korrekte Werfen eines chirurgischen Knotens, verschiedene Hautverschlusstechniken, Ligatur setzen, Laparotomie- und Bauchdeckenverschluss und bekommen einen Einblick in das Thema Darmnähte. Der Kurs ist geprägt von praxisnahen Übungen und überblickende Einführungen in die Nadel- und Nahtmaterialkunde.

- 70% Hands-On Anteil

### Zielgruppe

- Weiterbildungsassistenten aller operativen Disziplinen am Anfang der Ausbildung
- Chirurgisches Assistenzpersonal, dessen Aufgabengebiet den Wundverschluss beinhaltet
- Tierärzte

### Programm

#### Tag 1

09:00 – 16:45 Uhr

- Theoretische Grundlagen: Wundheilungsphasen / Nahtmaterial- und Nadelkunde
- Praktische Übungen am Knotenbänkchen und tierischen Präparat
  - Einzelknopfnah / Fortlaufende Naht
  - Rückstichnaht nach Donati und Allgöwer
  - Intracutannaht
  - Ligatur / Durchstechungsligatur
  - Drainage-Annaht
  - Wundverschluss mit Hautklammern / Hautkleber

#### Tag 2

09:00 – 13:15 Uhr

- Theoretische Grundlagen des schichtweisen Bauchdeckenverschlusses
- Aktuelle Studienlage
- Theoretische Grundlagen der Darmnaht
- Praktische Übungen an verschiedenen Präparaten
  - Faszienverschluss / Einzelknopfnah / Schlingennaht / Short-Stitch Technik
  - Praktische Übungen am Darmmodell / Übernäherung von Serosadefekten



#### Termine

Tuttlingen

Berlin

08. – 09.06.2026

26. – 27.02.2026


#### Kursgebühr

370,00 Euro zzgl. MwSt.

In der Gebühr sind enthalten: Kursunterlagen, Mittagessen, Erfrischungen

Online-Anmeldung

[www.aesculap-akademie.de](http://www.aesculap-akademie.de) oder QR-Code scannen



### Inhalte

Es sollen die korrekten Nahttechniken mit den notwendigen Prinzipien für die erfolgreiche Heilung unter Anleitung trainiert werden. Zuvor wird in einer theoretischen Einführung vor jedem Abschnitt auf die zu beachtenden Besonderheiten und Kernregeln hingewiesen. Sie werden nach dem Kurs in der Lage sein, alle wesentlichen Anastomosen anlegen zu können, so dass Sie diese Techniken unmittelbar in den Klinikalltag übertragen können.

- 90% Hands-On Anteil

### Zielgruppe

Assistenten in der Weiterbildung zum Facharzt für Chirurgie / Viszeralchirurgie und Fachärzte.

### Programm

08:30 – 17:00 Uhr

- Begrüßung und Teamvorstellung
- Grundlagen der Anastomosenheilung
- Gastrointestinale Anastomosen
- Anastomosentechniken an Magen und Darm:  
Hands-on an Organmodellen inkl. jeweiliger kurzer theoretischer Einführung
  - End-zu-End Anastomosen
  - End-zu-Seit Anastomosen
  - Seit-zu-Seit Anastomosen
  - Ösophagojejunostomie

- Gefäßanastomosen:  
Hands-on an Organmodellen inkl. jeweiliger kurzer theoretischer Einführung
  - Arteriennaht
  - End-zu-End Anastomosen
  - End-zu-Seit Anastomosen
  - Dichtigkeitsprüfungen
  - Optional: Patchplastik, Gefäßprothese
- Biliodigestive Anastomose:  
Hands-on an Organmodellen inkl. jeweiliger kurzer theoretischer Einführung



### Termine

|            |            |
|------------|------------|
| Tuttlingen | Berlin     |
| 21.09.2026 | 19.05.2026 |


### Kursgebühr

370,00 Euro zzgl. MwSt.

In der Gebühr sind enthalten: Kursunterlagen, Mittagessen, Erfrischungen und ein E-Learning Modul

**Online-Anmeldung**

[www.aesculap-akademie.de](http://www.aesculap-akademie.de) oder QR-Code scannen



## Inhalte

E-Learning-Tool zur Vorbereitung kombiniert mit praktischen Übungen vor Ort in Pelvi- und Perfusionstrainern zum Erlernen der grundlegenden OP-Techniken wie Cholezystektomie oder Appendektomie.

- 90% Hands-On Anteil
- Aufwendiges Wetlab-Szenario

## Zielgruppe

Assistenten zu Beginn ihrer Weiterbildung zum Facharzt für Chirurgie / Viszeralchirurgie

## Programm

### Tag 1

09:30 – 17:00 Uhr

- Begrüßung & Kennenlernen
- Vorstellung und Einweisung in das Instrumente – und Geräteequipment
- Orientierungsübungen im geschlossenen Pelvitainer
- Naht- und Knotentechnik am offenen Modell

### Tag 2

09:00 – 17:00 Uhr

- Extra- und intrakorporale Naht- und Knotenübungen
- Trokarplatzierung und Präparationsschritte
- Laparoskopische Cholezystektomie

### Tag 3

09:00 – 17:00 Uhr

- Appendektomiesimulation und Gefäßpräparation sowie Nahtübungen am Dünndarm
- Laparoskopische Cholezystektomie inkl. Trouble Shooting

### Tag 4

09:00 – 16:00 Uhr

- Komplikationsvermeidung bzw. Komplikationsbeherrschung bei der laparoskopischen Cholezystektomie
- Freies Üben an verschiedenen Präparaten

## Termine

| Tuttlingen       | Berlin              |
|------------------|---------------------|
| 19. – 22.01.2026 | 09. – 12.03.2026    |
| 23. – 26.02.2026 | 29.06. – 02.07.2026 |
| 23. – 26.03.2026 | 16. – 19.11.2026    |
| 13. – 16.04.2026 | 25. – 28.08.2026    |
| 13. – 16.07.2026 |                     |
| 14. – 17.09.2026 |                     |
| 12. – 15.10.2026 |                     |
| 07. – 10.12.2026 |                     |


## Kursgebühr

960,00 Euro zzgl. MwSt.

In der Gebühr sind enthalten: Kursunterlagen, Mittagessen, Erfrischungen und ein E-Learning Modul

Online-Anmeldung

[www.aesculap-akademie.de](http://www.aesculap-akademie.de) oder QR-Code scannen



## Inhalte

Praktische Übungen an Präparaten und am avitalen Tier unter Anleitung erfahrener Chirurgen

- OP-Techniken wie TEP und TAPP, MILOS
- OP-Liveübertragung
- 60% Hands-on Anteil
- Arbeiten mit 3D-System möglich

## Zielgruppe

Assistenten in der Weiterbildung zum Facharzt für Chirurgie / Viszeralchirurgie

## Programm

### Tag 1

09:30 – 17:00 Uhr

- Begrüßung & Einführung in die minimalinvasive Hernienchirurgie: Leitlinien, aktuelle Literatur, TEP, TAPP
- Das „richtige“ Netz
- Komplikationsmanagement, Finanzielle Rahmenbedingungen der Hernienchirurgie (ambulant und stationär)
- Endoskopisches Nähen am Tierpräparat

### Tag 2

08:30 – 17:00 Uhr

- Übertragung zweier Live-OPs
- TEP und TAPP

### Tag 3

08:30 – 15:30 Uhr

- Bauchwandhernien (aktuelle Leitlinien, Literatur, neue Techniken)
- Prävention der Narbenhernie, Bauchdeckenverschluss, Prophylaktischer Netzeinsatz
- TEP und TAPP
- MILOS



### Termine

Tuttlingen

Berlin

26. – 28.01.2026

24. – 26.06.2026

30.11. – 02.12.2026


### Kursgebühr

1.050,00 Euro zzgl. MwSt.

In der Gebühr sind enthalten: Kursunterlagen, Mittagessen, Erfrischungen

Online-Anmeldung

[www.aesculap-akademie.de](http://www.aesculap-akademie.de) oder QR-Code scannen



## Inhalte

Praktische Übungen an Präparaten und am avitalen Tier unter Anleitung erfahrener Chirurgen

- Indikationen und Kontraindikationen der OP-Verfahren (Sigmaresektion, Rektumresektion etc.)
- OP-Liveübertragung
- 70% Hands-on Anteil
- Arbeiten mit 3D-System möglich

## Zielgruppe

Assistenten in der Weiterbildung zum Facharzt für Chirurgie / Viszeralchirurgie und Fachärzte

## Programm

### Tag 1

09:00 – 17:00 Uhr

- Begrüßung und Einführung in den Kursablauf
- Nahttechniken, Knotentechniken extra- und intrakorporal im Pelvitainer
- Einführung Laparoskopische colo-rectale Chirurgie
- Anastomosenübungen im Pelvitainer

### Tag 2

08:30 – 17:00 Uhr

- Liveübertragung Sigmaresektion bei Sigma Divertikulitis
- Naht- und Anastomosenübungen im Pelvitainer
- Laparoskopische Sigmaresektion

### Tag 3

09:00 – 16:00 Uhr

- Komplikationsvermeidung, Komplikationen und Komplikationsmanagement in der laparoskopischen Chirurgie
- Laparoskopische Rektopexie
- Laparoskopische tiefe anteriore Rektumresektion mit Colonpouch-analer Anastomose



## Termine

Tuttlingen

Berlin

02. – 04.02.2026

05. – 07.10.2026

29.06. – 01.07.2026

## Kursgebühr

1.250,00 Euro zzgl. MwSt.

In der Gebühr sind enthalten: Kursunterlagen, Mittagessen, Erfrischungen

**Online-Anmeldung**

[www.aesculap-akademie.de](http://www.aesculap-akademie.de) oder QR-Code scannen



### Inhalte

Praktische Übungen an Präparaten und am avitalen Tier unter Anleitung erfahrener Chirurgen

- Indikationen und Kontraindikationen der OP-Verfahren (Fundoplicatio etc.)
- OP-Liveübertragung
- 70% Hands-on Anteil
- Arbeiten mit 3D-System möglich

### Zielgruppe

Assistenten in der Weiterbildung zum Facharzt für Chirurgie / Viszeralchirurgie und Fachärzte

### Programm

#### Tag 1

09:30 – 17:30 Uhr

- Begrüßung und Einführung in den Kursablauf
- Laparoskopische Magenchirurgie z. Bsp. Ulkuschirurgie; GE; Refluxchirurgie; Hiatushernie
- Naht- und Knotentechniken am Tierpräparat
- Ulkusübernähtung / Fundoplicatio / Gastroenterostomie



#### Tag 2

08:30 – 17:00 Uhr

- Liveübertragung einer laparoskopischen Magenoperation
- Adipositaschirurgie
- Laparoskopische Fundoplicatio, Gastroenterostomie, Schlauchmagen etc.

#### Tag 3

09:00 – 15:00 Uhr

- Komplikationsvermeidung und -beherrschung
- Laparoskopische Fundoplicatio, Gastroenterostomie
- Schlauchmagen / Bypass

### Termin

Tuttlingen

19. – 21.10.2026


### Kursgebühr

1.150,00 Euro zzgl. MwSt.

In der Gebühr sind enthalten: Kursunterlagen, Mittagessen, Erfrischungen

**Online-Anmeldung**

[www.aesculap-akademie.de](http://www.aesculap-akademie.de) oder QR-Code scannen



#### Inhalte

In der operativen Medizin stehen Wissen, Entscheidung, manuelle Umsetzung und klinisches Resultat in einem unmittelbaren Zusammenhang. Das macht die besondere Faszination der Chirurgie aus.

Um hierfür gerüstet zu sein, braucht es praktisches Lernen und Training – wofür im Arbeitsalltag oft wenig Zeit bleibt. Unser Kurs möchte Sie hier unterstützen.

#### Ihre Vorteile

- Kleine Teams von max. 4 Teilnehmern pro Arbeitsplatz
- Individuelle Betreuung durch je einen Referenten pro Arbeitsplatz
- 95% Hands-on Anteil
- Ausgiebige Übungsmöglichkeiten durch Einrichtung von zusätzlichen Backtable-Stationen
- Theorievermittlung durch E-Learning und Diskussion

#### Zielgruppe

Assistenten in der Weiterbildung zum Facharzt für Chirurgie / Viszeralchirurgie. Da es sich um einen Fortgeschrittenen-Kurs handelt, wird die Teilnahme ab dem 4. Weiterbildungsjahr empfohlen.

#### Programm

##### Tag 1

08:00 – 17:00 Uhr

- Begrüßung, Einführung und Vorstellung
- Teameinteilung / Einweisung in den OP / Tierschutzbelehrung
- Lernen in der Chirurgie
- Einführung: Darmresektionen und Darmanastomosen, Strikturoplastiken, Stoma-Anlage

- Praktische Darmchirurgie am Lebedtier: Resektionen und Anastomosen, Strikturoplastik
- Einführung: Magenresektionen, Gastrektomie, Gastroenterostomie
- Praktische Magenchirurgie am Lebedtier

##### Tag 2

09:00 – 17:00 Uhr

- Einführung: Leberresektionen und Gallenwegschirurgie
- Praktische Leber-, Gallenblasen- und Gallenwegschirurgie am Lebedtier

##### Tag 3

09:00 – 15:00 Uhr

- Einführung: Operationen an Pankreas und Milz, Gefäßchirurgie
- Praktische Übungen an Pankreas und Milz, Vertiefung einzelner Operationstechniken am Lebedtier
- Abschlussbesprechung / Evaluation / Ausgabe der Teilnahmezertifikate

#### Termine

Tuttlingen

13. – 15.03.2026

25. – 27.09.2026


#### Kursgebühr

1.550,00 Euro zzgl. MwSt.

In der Gebühr sind enthalten: Kursunterlagen, Mittagessen, Erfrischungen und ein E-Learning Modul

Online-Anmeldung

[www.aesculap-akademie.de](http://www.aesculap-akademie.de) oder QR-Code scannen



### Inhalte

Wir möchten daher mit einem speziellen Kursmodul einen Beitrag dazu leisten, die erforderliche Befähigung für die Versorgung multiviszeraler Traumata in einem realitätsnahen Modell zu erlangen und zu trainieren. Der zusätzliche Kursinhalt baut auf der operativen Ausbildung in der Viszeralchirurgie auf und stellt eine spezielle Vertiefung für die

Traumasituation dar. Er soll Sie dabei unterstützen, gut vorbereitet in einer naturgemäß unplanbaren Versorgungssituation bestehen zu können.

### Zielgruppe

Assistenten in der Weiterbildung zum Facharzt für Chirurgie / Viszeralchirurgie. Da es sich um einen Fortgeschrittenen-Kurs handelt, wird die Teilnahme nach Abschluss des Curriculum Basischirurgie bzw. ab dem 4. Weiterbildungsjahr empfohlen.

### Programm

#### Tag 1

08:00 – 17:00 Uhr

- Begrüßung, Einführung und Vorstellung
- Chirurgische Handlungsfelder: elektiv vs. Notfall
- Grundlagen des viszeralchirurgischen Notfalls / Traumas
- Tierschutzbelehrung
- Einführung der praktischen Übungen: Gefäßzugänge Aorta / Vena cava, Majorresektion der Leber, Gastrektomie, Transhiatale Ösophagusresektion, Operationen im Retroperitoneum

#### Tag 2

09:00 – 17:00 Uhr

- Fortführung der praktischen Übungen am Lebewesen
- Versorgungsszenario: Großschadensereignisse / MANV, Katastrophenfall

#### Tag 3

09:00 – 15:00 Uhr

- Einführung: Viszeraltrauma
- Praktische Notfallchirurgie am Lebewesen: Leberverletzung, Zwerchfellverletzung, Damage Control Surgery am Darm, Thorakotomie, Lungenverletzung, Gefäßverletzungen
- Abschlussbesprechung / Evaluation / Ausgabe der Teilnahmezertifikate

### Termine

Tuttlingen

06. – 08.11.2026


### Kursgebühr

1.900,00 Euro zzgl. MwSt.

In der Gebühr sind enthalten: Kursunterlagen, Mittagessen, Erfrischungen

**Online-Anmeldung**

[www.aesculap-akademie.de](http://www.aesculap-akademie.de) oder QR-Code scannen



## Frauen trainieren Frauen in der Viszeralchirurgie

### Inhalt

Mit dem Trainingskurs „Frauen trainieren Frauen“ bieten wir Chirurginnen eine exklusive Gelegenheit, ihre viszeralchirurgischen Fertigkeiten praxisnah zu vertiefen. Gleichzeitig fokussieren wir kommunikative und soziale Kompetenzen, welche im modernen Klinikalltag zunehmend an Bedeutung gewinnen.

### Zielgruppe

Diese Veranstaltung richtet sich an Chirurginnen im Bereich Allgemein- und Viszeralchirurgie.

### Programm

#### Tag 1

|           |  |
|-----------|--|
| 08:00 Uhr | Begrüßung und Organisatorisches  |
|           | <b>Lufthansa Aviation Training – Human Factor:<br/>Erfolgreich und selbstbewusst Auftreten</b>   |
| 08:30 Uhr | Warm-Up  |
| 09:40 Uhr | Kaffeepause  |
| 09:55 Uhr | Kommunikation ohne Worte   |
| 11:00 Uhr | Kaffeepause  |
| 11:15 Uhr | Praxis: Übung zur Gesprächsführung   |
| 13:00 Uhr | Feedback & Abschluss   |
| 13:15 Uhr | Mittagspause   |
| 14:00 Uhr | <b>Pankreaschirurgie in Theorie und Praxis:<br/>Workshop am Schweinepräparat (offen chirurgisch)</b><br>unter Anleitung von Frau Prof. Dr. N. C. Nüssler |
| 17:30 Uhr | Ende des 1. Tages  |
| 18:30 Uhr | Gemeinsames Abendessen   |

#### Tag 2

|           |  |
|-----------|--|
| 09:00 Uhr | <b>Einführung in die kolorektale Chirurgie /<br/>Operieren am Schweinepräparat</b>   |
| 10:15 Uhr | Kaffeepause  |
| 10:30 Uhr | <b>Kolorektale Chirurgie in der Praxis:<br/>Workshop am Schweinepräparat (laparoskopisch) –</b> <ul style="list-style-type: none"><li>▪ Hemicolektomie rechts</li></ul> Schritt für Schritt Anleitung durch Frau Prof. Dr. S. Mertmann   |
| 12:00 Uhr | Mittagspause   |
| 13:00 Uhr | <b>Kolorektale Chirurgie in Theorie und Praxis:<br/>Workshop am Schweinepräparat (laparoskopisch) –</b> <ul style="list-style-type: none"><li>▪ Rectumresektion</li></ul> Schritt für Schritt Anleitung durch Frau Prof. Dr. S. Mertmann |
| 15:45 Uhr | Feedback & Zertifikate   |
| 16:00 Uhr | Ende der Veranstaltung   |

### Termine

Tuttlingen

26. – 27.10.2026

### Kursgebühr

990,00 Euro zzgl. MwSt.

In der Gebühr sind enthalten: Kursunterlagen, Mittagessen, ein Abendessen und Erfrischungen

**Online-Anmeldung**

[www.aesculap-akademie.de](http://www.aesculap-akademie.de) oder QR-Code scannen



## Informationen und Referentenverzeichnis

### Veranstaltungsorte

Aesculap Akademie GmbH  
Am Aesculap-Platz | 78532 Tuttlingen

Aesculap Akademie GmbH  
im Langenbeck-Virchow-Haus  
Luisenstraße 58–59 | 10117 Berlin

Anfahrtsplan im Internet unter [www.aesculap-akademie.de](http://www.aesculap-akademie.de)

### Fortbildungspunkte

Für alle Kurse sind Fortbildungspunkte bei der Landesärztekammer Baden-Württemberg und der Ärztekammer Berlin beantragt.



### Rücktrittsbedingungen

Sollten Sie an der gebuchten Veranstaltung nicht teilnehmen können, muss zum wirksamen Rücktritt eine schriftliche Absage an die Aesculap Akademie GmbH erfolgen.

Sie haben die Möglichkeit, Ihre gebuchte Veranstaltung zu nachfolgend aufgeführten Konditionen zu stornieren:

- Bis 30 Tage vor der Veranstaltung: Kostenfrei
- Bis 14 Tage vor der Veranstaltung: Wertausgleich durch Umbuchung auf eine andere Veranstaltung oder 10% der Teilnahmegebühr für die Bearbeitung, jedoch mind. 30 Euro
- Bis 7 Tage vor der Veranstaltung: 50% der Teilnahmegebühr wird fällig
- Ab 6 Tage vor der Veranstaltung oder bei Nichterscheinen: Volle Teilnahmegebühr wird fällig

Es gelten die allgemeinen Geschäftsbedingungen der Aesculap Akademie GmbH, die wir auf Anforderung gerne zusenden.

Aus Gründen der Lesbarkeit wurde die männliche Form gewählt, stellvertretend für alle Geschlechter.

### Zimmerreservierung

Zusammen mit der Anmeldebestätigung erhalten Sie eine Übersicht zu Übernachtungsmöglichkeiten. Die Buchung erfolgt durch und auf Kosten der Teilnehmer; bitte nehmen Sie die Reservierung direkt im Hotel Ihrer Wahl vor.

### Referentenverzeichnis

Benjamin Beck  
Allgemein- und Viszeralchirurgie  
Theresienkrankenhaus und St. Hedwig-Klinik GmbH | Mannheim  
(Aufbaukurs Laparoskopische colo-rectale Chirurgie)

Prof. Dr. med Dieter Birk  
Abteilung für Allgemein- und Viszeralchirurgie | Kreisklinik Bietigheim-Bissingen  
(Basiskurs Laparoskopische Chirurgie)

Dr. med. Andreas Brügge  
Klinik für Allgemein- und Viszeralchirurgie | AMEOS Klinikum Haldensleben  
(Basiskurs Chirurgische Nahttechniken, Aufbaukurs Laparoskopische Hernienchirurgie, Laparoskopische Chirurgie)

Prof. Dr. med. Jan-Hendrik Egberts  
Chirurgische Klinik | Israelitisches Krankenhaus Hamburg  
(Faszination Viszeralchirurgie)

Tabea Ernst  
Klinik für Allgemein-, Viszeral- und Gefäßchirurgie | Regio Klinikum Pinneberg  
(Basiskurs Chirurgische Nahttechniken)

Dr. med. Jürgen Gerberding  
Klinik für Chirurgie -Minimal Invasive Chirurgie und Viszeralchirurgie  
VIVANTES Klinikum Neukölln | Berlin  
(Basiskurs Laparoskopische Chirurgie)

Prof. Dr. med. Jörg Glatzle  
Klinik für Allgemein- und Viszeralchirurgie | Klinikum Konstanz  
(Basiskurs Laparoskopische Chirurgie, Aufbaukurs laparoskopische colo-rectale Chirurgie, Trainingskurs Anastomosentechniken in der Viszeralchirurgie)

Dr. med. Markus Götz  
Klinik und Poliklinik für Chirurgie  
Universitätsklinikum Regensburg  
(Basiskurs Chirurgische Nahttechniken)

Dr. med. Uta Heinevetter  
Allgemein-, Viszeral-, Gefäß- und Thoraxchirurgie  
Klinikum Ernst von Bergmann Potsdam  
(Trainingskurs Anastomosentechniken in der Viszeralchirurgie)

Prof. Dr. med. Sebastian Hinz  
Abteilung für Allgemein-, Viszeral-, Gefäß- und Transplantationschirurgie  
Universitätsmedizin Rostock  
(Faszination Viszeralchirurgie)

Prof. Dr. med. Thomas P. Hüttl  
Klinik für Allgemein- und Viszeralchirurgie | Dr. Lubos Kliniken – Bogenhausen | München  
(Basiskurs Laparoskopische Chirurgie, Aufbaukurs laparoskopische Chirurgie des oberen GI-Traktes)

Prof. Dr. med. Peter Kienle  
Abteilung für Allgemein- und Viszeralchirurgie  
Theresienkrankenhaus und St. Hedwig-Klinik GmbH | Mannheim  
(Aufbaukurs laparoskopische colo-rectale Chirurgie)

Prof. Dr. med. Reinhold Lang  
Klinik für Allgemein- und Viszeralchirurgie  
Weilheim  
(Basiskurs Laparoskopische Chirurgie)

Priv.-Doz. Dr. med. Jörn Richard Magdeburg  
Allgemein- und Viszeralchirurgie  
Theresienkrankenhaus und St. Hedwig-Klinik GmbH | Mannheim  
(Aufbaukurs Laparoskopische colo-rectale Chirurgie)

Priv.-Doz. Dr. med. Anne-Sophie Mehdorn  
Klinik für Allgemeine, Viszeral-, Thorax-, Transplantations- und Kinderchirurgie  
Universitätsklinikum Schleswig-Holstein, Campus Kiel  
(Faszination Viszeralchirurgie)

Priv.-Doz. Dr. med. Günther Meyer  
Abteilung für Allgemein- und Viszeralchirurgie | Wolfart Klinik | München-Gräfelfing  
(Aufbaukurs laparoskopische colo-rectale Chirurgie)

Dr. med. Martin Oechsner  
Klinik für Allgemein-, Viszeral- und Unfallchirurgie  
Kreiskrankenhaus Rotenburg a. d. Fulda Betriebs GmbH  
(Basiskurs Laparoskopische Chirurgie)

Prof. Dr. med. Lars Ivo Partecke  
Klinik für Allgemein-, Viszeral- und Thoraxchirurgie | Helios Klinikum Schleswig  
(Faszination Viszeralchirurgie)

Regina Pauls  
Klinik für Allgemein-, Viszeral- und Thoraxchirurgie | Klinikum Osnabrück  
(Faszination Viszeralchirurgie)

Dr. med. Andreas Plamper  
Klinik für Adipositas-, Metabolische, Plastische Chirurgie  
Adipositaszentrum | St. Franziskus Hospital Köln  
(Basiskurs Chirurgische Nahttechniken)

Andrea Pütz  
Klinik für Allgemein- und Viszeralchirurgie | Klinikum Konstanz  
(Trainingskurs Anastomosentechniken in der Viszeralchirurgie)

Dr. med. Mario Reineke  
Klinik für Allgemein- und Viszeralchirurgie | medius Klinik Nürtingen  
(Basiskurs Laparoskopische Chirurgie, Aufbaukurs laparoskopische Hernienchirurgie)

Dr. med. Harald Reiser  
Klinik für Allgemein- und Viszeralchirurgie | Schwarzwald-Baar Klinikum  
Villingen-Schwenningen GmbH  
(Basiskurs Laparoskopische Chirurgie, Aufbaukurs laparoskopische Hernienchirurgie)

Univ. Prof. Dr. med. habil. Sven-Christian Schmidt  
Zentrum für Chirurgie | Klinikum Ernst von Bergmann Potsdam  
(Trainingskurs Anastomosentechniken in der Viszeralchirurgie)

Priv.-Doz. Dr. med. Jürgen Tepel  
Klinik für Allgemein-, Viszeral- und Thoraxchirurgie | Klinikum Osnabrück  
(Faszination Viszeralchirurgie)

Dr. med. Christian von Schassen, M. A.  
Klinik für Allgemein- und Viszeralchirurgie | Bundeswehrkrankenhaus Hamburg  
(Faszination Viszeralchirurgie)

Dr. med. Richard Gnatzy  
Viszeralchirurgie Universitätsklinik Leipzig  
(Basiskurs Laparoskopische Chirurgie)



We drive lifelong learning  
for health care professionals



## Die Aesculap Academy für unterwegs

Kennen Sie schon unseren Podcast „Medizin aufs Ohr“? Wenn Sie spannende und persönliche Einblicke in die Welt der Medizin und Wissenschaft erhalten wollen, dann sind Sie hier genau richtig! Wir holen Ihnen die Expert\*innen ans Mikrofon.



Einfach den QR-Code  
scannen und loshören.



Aesculap Akademie GmbH | Am Aesculap-Platz | 78532 Tuttlingen  
Aesculap Academy – part of the B. Braun Group

Aesculap Akademie GmbH

Am Aesculap-Platz | 78532 Tuttlingen | Tel +49 7461 95-2001

Aesculap Akademie GmbH

im Langenbeck-Virchow-Haus

Luisenstraße 58-59 | 10117 Berlin | Tel +49 30 516 512-0

[info@aesculap-akademie.de](mailto:info@aesculap-akademie.de) | [www.aesculap-akademie.de](http://www.aesculap-akademie.de)

Aesculap Academy - part of the B. Braun Group

V-AK25022\_0625  
Titelfoto: peoplecreations auf Freepik